

INFORME ANUAL
[2023]

3 | CARTA DEL PRESIDENTE

4 | CONSEJO DE ADMINISTRACIÓN

5 | ORGANIGRAMA

6 | MISIÓN, VISIÓN Y VALORES

7 | ESTRUCTURA DEL GRUPO

8 | FILIALES INDUSTRIALES

9 | EVOLUCIÓN BURSÁTIL

10 | BALANCE DE SITUACIÓN Y CUENTA DE PERDIDAS Y GANANCIAS DE LA SOCIEDAD

11 | BALANCE DE SITUACIÓN Y CUENTA DE PERDIDAS Y GANANCIAS DEL GRUPO CONSOLIDADO

12 | GAMA DE EQUIPOS



Queridos accionistas:

La verdad es que 2023 ha sido un año clave para nuestra sociedad. Después de una buena trayectoria, con resultados satisfactorios, hemos consolidado un Ejercicio excelente.

Considerando el Grupo consolidado, hemos obtenido unos Ingresos de 109,9 millones, un Ebitda de 14,1 y un BAI de 12,8. Cifras, todas ellas, muy superiores a las del año precedente.

Además, hemos consolidado nuestra deuda financiera neta en la línea de años anteriores: -11,7 millones, a pesar de la política de pago de dividendo creciente que venimos aplicando y de haber empezado ya a hacer desembolsos de la nueva inversión en "Correa Mecanizado, SL".

Por tanto, podemos decir que los logros de 2023, como colofón de la buena marcha de la Sociedad, nos permite abordar unas inversiones importantes que harán mucho más eficiente nuestra fabricación, permitirán ampliar mucho nuestra capacidad de montaje en la planta actual y servirán para mostrar a nuestros agentes y clientes cómo se puede organizar una planta productiva como "la fábrica del futuro".

Estamos ya de lleno lanzados a alcanzar este nuevo objetivo, sin perder, en absoluto, el objetivo de la rentabilidad.

Seguimos dando pasos con el objeto de seguir afianzando nuestro éxito comercial, a pesar de las incertidumbres financieras y geopolíticas que nos rodean.

Para todo ello, es imprescindible, contar, como hemos hecho hasta ahora con uno de los mejores equipos humanos de nuestro sector.

Con ese objetivo seguimos trabajando para alcanzar en 2024 un nuevo Ejercicio que dé satisfacción a todos Vds.

Con esa intención y compromiso, les saluda muy atentamente.

D. José Nicolás-Correa Barragán
Presidente

PRESIDENTE | D. José Nicolás-Correa Barragán
DOMINICAL

VICEPRESIDENTA | Dña. Bibiana Nicolás-Correa Vilches
DOMINICAL

**CONSEJERA
DELEGADA** | Dña. Carmen Pinto Fuentes
EJECUTIVO

SECRETARIA | Dña. Ana Nicolás-Correa Barragán
OTROS EXTERNOS

VOCALES | D. Rafael Miranda Robredo
INDEPENDIENTE

| D. Alfredo Sáenz Abad
INDEPENDIENTE

| D. Felipe Oriol Díaz de Bustamante
OTROS EXTERNOS







MISIÓN

Contribuir al éxito de nuestros clientes poniéndonos a su servicio desde el primer contacto, con atención personalizada tanto en el desarrollo de la máquina como en la utilización de la misma, para que puedan rentabilizar su inversión de manera óptima.

VISIÓN

Ser una empresa rentable siendo un referente en servicio, calidad, innovación y tecnología.

VALORES

Orientación al cliente para lograr su satisfacción como principal objetivo estratégico de la empresa. Trabajamos de forma profesional y constante en proporcionarles las mejores soluciones con la máxima agilidad de respuesta.

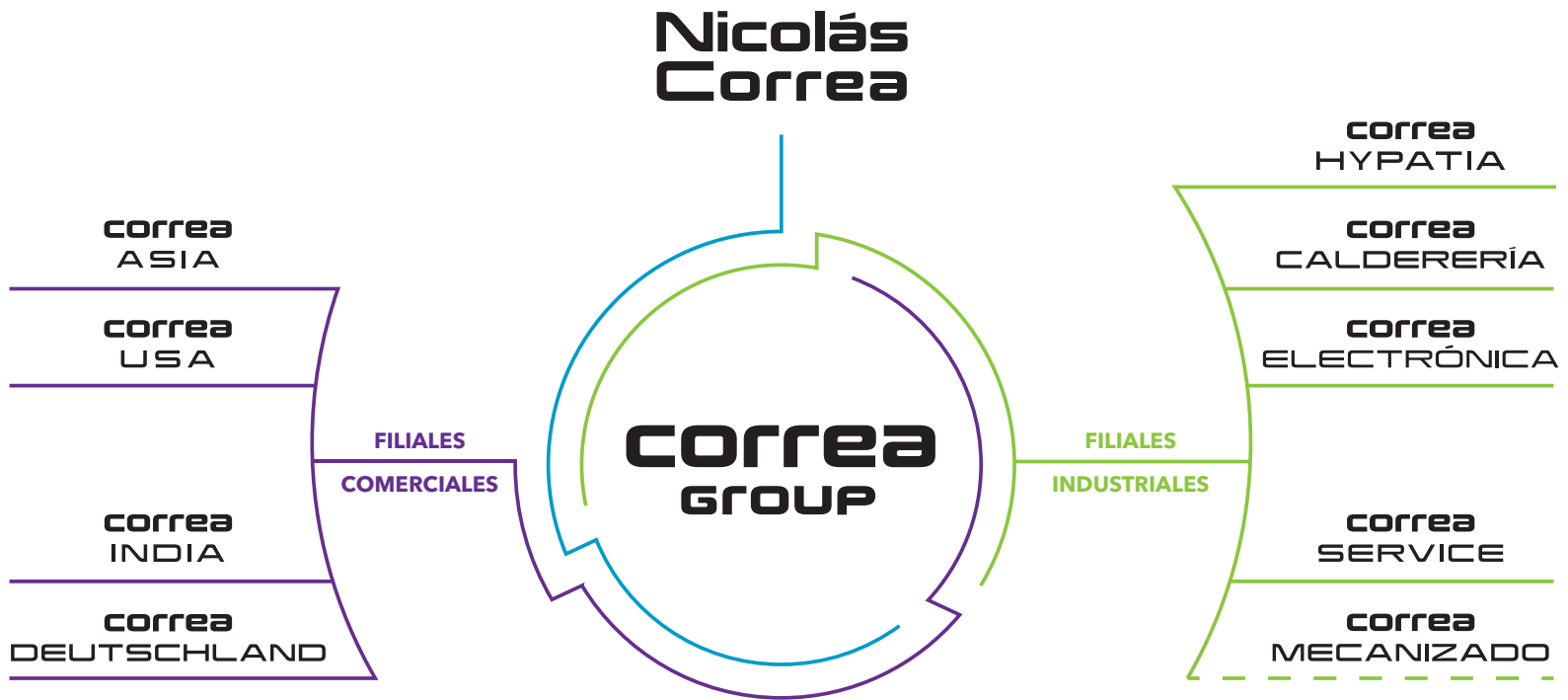
Compromiso con el proyecto empresarial, para hacer que su misión y visión sean una realidad.

Trabajo en equipo para fomentar la participación y el intercambio de ideas aprovechando al máximo la diversidad de conocimientos.

Iniciativa para adelantarnos en la búsqueda de nuevas soluciones y su implementación.

Honestidad como herramienta fundamental para generar confianza y credibilidad en el trabajo desarrollado y en la propia organización.

Responsabilidad Social para contribuir a la mejora de nuestro entorno.



FILIALES INDUSTRIALES

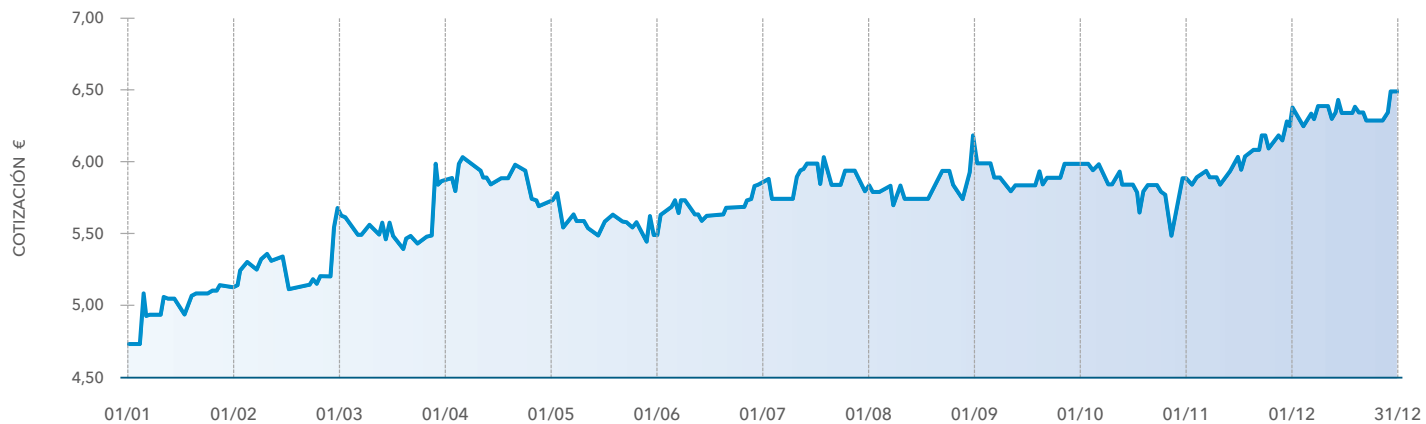
correa HYPATIA	PARTICIPACIÓN	EMPLEADOS	FACTURACIÓN	RESULTADOS
2023	94%	47	22.598 k€	1.615 k€
2022	94%	47	23.921 k€	1.352 k€
2021	94%	47	18.304 k€	1.032 k€
%	–	–	-6%	19%

correa ELECTRÓNICA	PARTICIPACIÓN	EMPLEADOS	FACTURACIÓN	RESULTADOS
2023	88%	24	4.035 k€	472 k€
2022	88%	21	3.538 k€	361 k€
2021	88%	18	2.556 k€	220 k€
%	–	14%	14%	31%

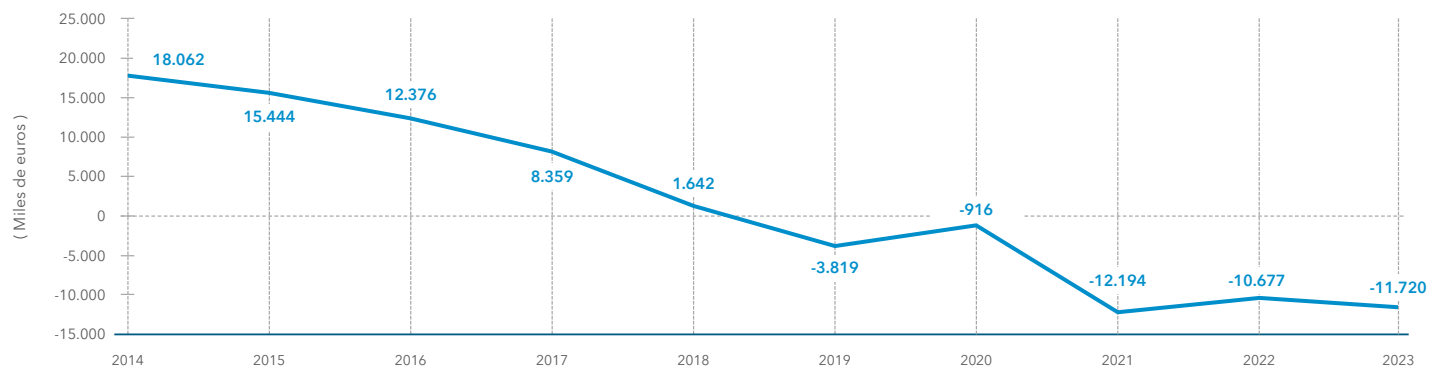
correa CALDERERÍA	PARTICIPACIÓN	EMPLEADOS	FACTURACIÓN	RESULTADOS
2023	100%	64	9.115 k€	566 k€
2022	100%	60	8.416 k€	327 k€
2021	100%	53	6.885 k€	194 k€
%	–	7%	8%	73%

correa SERVICE	PARTICIPACIÓN	EMPLEADOS	FACTURACIÓN	RESULTADOS
2023	88%	37	4.655 k€	365 k€
2º SEMESTRE 2022	88%	31	1.644 k€	156 k€

EVOLUCIÓN BURSÁTIL 2023



EVOLUCIÓN DEUDA FINANCIERA NETA GRUPO CORREA



BALANCES DE SITUACIÓN DE LA SOCIEDAD

CUENTAS DE PÉRDIDAS Y GANANCIAS DE LA SOCIEDAD

Cerrados al 31 de Diciembre de 2023 y comparados con el Ejercicio anterior
[Expresado en miles de euros]

Cerrados al 31 de Diciembre de 2023 y comparados con el Ejercicio anterior
[Expresado en miles de euros]

ACTIVO	2023	2022	PASIVO	2023	2022		2023	2022
ACTIVOS NO CORRIENTES	29.632	27.456	PATRIMONIO NETO	53.250	47.131	Ventas	99.933	70.219
Inmovilizado intangible	767	611	Capital escriturado	9.853	9.853	Prestaciones de servicios	2.371	2.410
Inmovilizado material	6.300	6.578	Prima de emisión	7.458	7.458	Variación de existencias producto terminado y en curso	1.534	1.730
Inversiones en empresas del grupo y asociadas a largo plazo	12.743	10.443	Reservas	27.535	24.379	Trabajos realizados por la empresa para su activo	83	18
Inversiones financieras a largo plazo	182	181	Acciones en patrimonio propias	-582	-949	Aprovisionamientos	-58.955	-38.230
Activos por impuesto diferido	9.640	9.643	Resultado del Ejercicio	8.937	6.333	Otros ingresos de explotación	863	867
			Subvenciones, donaciones y legados recibidos	49	57	Gastos de personal	-15.348	-13.249
ACTIVO CORRIENTES	80.741	62.715	PASIVOS NO CORRIENTES	4.003	5.185	Otros gastos de explotación	-21.402	-16.698
Existencias	34.015	24.525	Provisiones a largo plazo	649	538	Amortización del inmovilizado	-1.011	-1.014
Deudores comerciales y otras cuentas a cobrar	29.348	19.278	Deudas con entidades de crédito	687	2.215	Imputación de subvenciones de inmovilizado no financiero y otras	11	11
Inversiones financieras en empresas del grupo y asociadas a corto plazo	2.246	1.343	Otros pasivos financieros	1.397	1.702	Resultados por enajenaciones y otras	2	2
Inversiones financieras a corto plazo	22	36	Pasivos por impuesto diferido	18	21	RESULTADOS DE EXPLOTACIÓN	8.081	6.066
Periodificaciones a corto plazo	1.643	1.192	Periodificaciones a largo plazo	1.252	709	Ingresos financieros	2.318	1.211
Efectivo y otros activos líquidos equivalentes	13.467	16.341	PASIVOS CORRIENTES	53.120	37.855	Gastos financieros	-191	-161
			Provisiones a corto plazo	1.215	725	Variación de valor razonable en instrumentos financieros	-7	-6
			Deudas a corto plazo	2.125	2.474	Diferencias de cambio	30	-73
			Deudas con empresas del grupo y asociadas a corto plazo	11	-	RESULTADO FINANCIERO	2.150	971
			Proveedores a corto plazo	9.824	6.979	RESULTADO ANTES DE IMPUESTOS DE ACTIVIDADES CONTINUADAS	10.231	7.037
			Proveedores, empresas del grupo y asociadas a corto plazo	4.174	998	IMPUESTO SOBRE BENEFICIOS	-1.294	-704
			Acreedores varios	5.559	3.815	RESULTADO DEL EJERCICIO PROCEDENTE DE OPERACIONES CONTINUADAS	8.937	6.333
			Personal	1.055	615			
			Otras deudas con las Administraciones Públicas	776	682			
			Anticipos de clientes	27.533	20.641			
			Periodificaciones a corto plazo	848	926			
TOTAL ACTIVO	110.373	90.171	TOTAL PATRIMONIO NETO Y PASIVO	110.373	90.171			

BALANCES DE SITUACIÓN DE NICOLÁS CORREA, S.A.
Y SOCIEDADES DEPENDIENTES

Cerrados al 31 de Diciembre de 2023 y comparados con el Ejercicio anterior
[Expresado en miles de euros]


ACTIVO	2023	2022	PATRIMONIO NETO	2023	2022
ACTIVOS NO CORRIENTES	47.145	44.334	PATRIMONIO ATRIBUIDO A TENEDORES DE INSTRUMENTOS DE PATRIMONIO NETO DE LA DOMINANTE	73.697	66.228
Inmovilizado material	21.212	18.904	Capital social	9.853	9.853
Activos por derecho de uso	745	670	Prima de emisión	9.065	9.065
Activos intangibles	10.531	10.367	Otras reservas	39.652	34.487
Inversiones contabilizadas aplicando el método de la participación	3.298	3.037	Ganancias acumuladas	16.075	13.888
Activos financieros no corrientes	190	189	Acciones propias	-681	-1.049
Activos por impuestos diferidos	11.169	11.167	Diferencias de conversión	-267	-16
ACTIVOS CORRIENTES	90.480	77.888	PARTICIPACIONES NO DOMINANTES	1.086	976
Existencias	39.587	30.366	TOTAL PATRIMONIO NETO	74.783	67.204
Deudores comerciales y otras cuentas a cobrar	29.908	24.873	PASIVO		
Activos por impuestos sobre las ganancias corrientes	194	142	PASIVOS NO CORRIENTES	8.219	10.119
Activos financieros corrientes	854	47	Pasivos financieros con entidades de crédito	1.997	4.183
Instrumentos financieros derivados corrientes	2	19	Otros pasivos financieros	2.245	2.434
Otros activos corrientes	1.118	880	Pasivos no corrientes por arrendamientos	597	556
Efectivo y otros medios líquidos equivalentes	18.817	21.561	Provisiones	260	286
			Prestaciones a los empleados	428	455
			Pasivos por impuestos diferidos	1.182	1.126
			Otros pasivos no corrientes	1.510	1.079
			PASIVOS CORRIENTES	54.623	44.899
			Pasivos financieros con entidades de crédito	2.096	2.666
			Otros pasivos financieros	818	889
			Pasivos corrientes por arrendamientos	198	156
			Instrumentos financieros derivados	-	41
			Acreedores comerciales y otras cuentas a pagar	49.895	39.543
			Provisiones	1.616	1.604
			TOTAL PASIVOS	62.842	55.018
TOTAL ACTIVO	137.625	122.222	PATRIMONIO NETO Y PASIVO	137.625	122.222

CUENTAS DE PÉRDIDAS Y GANANCIAS DE
NICOLÁS CORREA, S.A. Y SOCIEDADES DEPENDIENTES

Cerrados al 31 de Diciembre de 2023 y comparados con el Ejercicio anterior
[Expresado en miles de euros]

	2023	2022
Ingresos ordinarios	109.861	98.151
Otros ingresos	656	904
Variación de existencias de productos terminados y en curso de fabricación	854	1.891
Consumos de materias primas y consumibles	-50.062	-47.761
Gastos de personal	-25.810	-21.911
Gastos por amortización	-1.987	-1.931
Corrección valorativa de deudores comerciales y activos de contrato	48	-188
Otros gastos	-21.421	-20.155
Diferencia negativa de consolidación	-	1.165
RESULTADO DE EXPLOTACIÓN	12.139	10.165
Ingresos financieros	236	1
Gastos financieros	-384	-307
Diferencias de tipo de cambio	12	-137
Participación en beneficios del Ejercicio de las asociadas contabilizadas aplicando el método de la participación	787	592
RESULTADO ANTES DE IMPUESTOS DE ACTIVIDADES CONSOLIDADAS	12.790	10.314
IMPUESTO SOBRE LAS GANANCIAS	-2.005	-1.143
RESULTADO DEL EJERCICIO	10.785	9.171
Atribuible a:		
Tenedores de instrumentos de patrimonio neto de la dominante	10.539	9.038
Intereses minoritarios	246	133
Beneficio por acción atribuido a los accionistas de la Sociedad durante el Ejercicio (expresado en Euros)	0,868	0,748

GAMA DE EQUIPOS



ORIX




XPIDER


TOP GANTRY



FOX M | MW



VERXA M



VERXA MW

GANTRY




FOX | W



VERXA | W

PÓRTICO



NORMA L



FENIX



AXIA



MAGNA

COLUMNA
MÓVIL



XPERTA




NORMA



NORMA MC

BANCADA FIJA



NICOLÁS CORREA, S.A.

Alcalde Martín Cobos, 16-A
09007 Burgos • Spain

Tel.: +34 947 288 100

Fax: +34 947 288 117

correa@correa.es